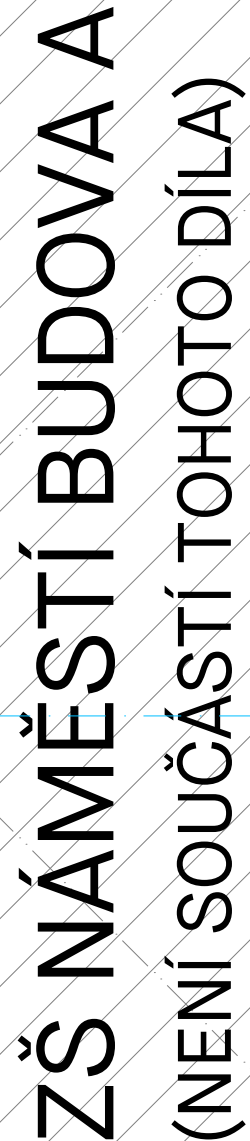





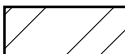


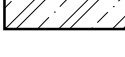
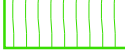

M1:50



LEGENDA BAREVNÉHO ZNAČENÍ

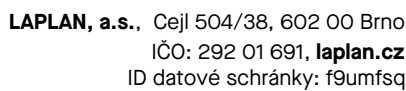
	STÁVAJÍCÍ KONSTRUKCE, ČÁSTI, VYBAVENÍ, PRVKY POD.
	BOURANÉ KONSTRUKCE, ČÁSTI, VYBAVENÍ, PRVKY POD.

LEGENDA MATERIÁLŮ

	STÁVAJÍCÍ CHELNÉ ZDIVO, TLOUŠŤKA DLE VÝKRESU
	STÁVAJÍCÍ OBVOVODNÉ STĚNY - STRUKOPEMCEZOBETONOVÉ BLOKY TL. 350 mm
	STÁVAJÍCÍ OBVOVODNÉ STĚNY - PLYNOSILIKÁTOVÉ BLOKY TL. 250 mm
	STÁVAJÍCÍ ŽB SLOUPY 400x400 mm, ŽB STĚNY TL 160mm
	BOURANÉ „UMAKARTOVÉ DESKY“ 1200 x 2400 x 75 mm
	BOURANÉ ZDIVO Z CHEL PLNÝCH PÁLENÝCH, TLOUŠŤKA DLE VÝKRESU
	PROSTUPY STROPNÍ KONSTRUKCI

- UPRAVA OMPÉA A DALŠICH POPOVÝ PROBLEME DLE TECHNICKÉ ZPRÁVY, PŘEDPOKLADY SE OTULČENÍ 100% OMIKY STAV A STŘOPÉ
- VYPRACOVÁNÍ KAPADKA PODLAH V MÍSTNOSTECH ZELENE ZNAČENÝCH V LEGENDĚ MÍSTNOSTI, TLOUŠTKA BOURANÝCH VRSTEV JE DEFINOVÁNA BOURANÝMIKAMI TVPEM SKLADBY VJE. VÝPIS SKLADBE A LEGENDA MÍSTNOSTI SKLADBY NEBYLY VYPRACOVY, JEDNA SE POZUJE O PŘEDPOKLAD
- ZHOTOVITEL STAVBY VYPRACUJE PODROBNÝ PLÁN BOURACÍ PRÁCE A PŘEDLOŽÍ JE KE SCHVÁLENÍ TOU ŽADATELI. COBSTRANOVANÉ VYPRACOVÁNÍ STAVAJÍCÍCH ROZVOZOVÝCH PROFESÍ V KONCOVÝCH PRÁCE
- BOURÁNÍ NOSNÉ STAVY A OTVORY V NOSNÝCH STĚNÁCH, BUDĚ PROVĚŘENO, JAK BY NEBYLA NARUŠENA CELKOVÁ STATIKA OBKUTU
- VĚŠKÉ DEMOLÍCI PRÁCE MUSÍ BY ZBOHROVNĚNÝ SE STATIKOVÍ A PROFESNÍ ČASÍ TOU DOKUMENTACE
- BOURÁNÍ PŘEDPŘÍPRAVY VSTUPNÍ VEDENÍ V MÍSTNOSTI, JE VYKAZOVÁNO KE VZÁJEMNÉ KOORDINACI
- TOU PŘEDPŘÍPRAVU DOKUMENTACE SLOUŽÍ PRO ÚČEL POUŽITÍ NOVÝCH ZÁMĚRŮ, NA TUTO DOKUMENTACI MUSÍ NAVAZOVAT DOKUMENTACE PRO PROVÁDĚNÍ STAVBY A VÝROBNÍ DOKUMENTACE ZHOTOVITELÉ STAVBY !!!

SO.01



0,000 = 333,65 m n. m. - B.p.v.

Názov stavby	Ing. Marián Varjú
k.ú. Koptivnice, p.č. 1946, 1947/1, 1947/2, 1949, 1950/1, 1951, 1952 Husova 340/2, 742 21 Koptivnice	Projektant HP
Mesto	Ing. Ondrej Linek
Mesto Koptivnice, Štefánikova 1163/12, 74221 Koptivnice	Vypracoval
Stavebník	Ing. Marián Varjú
	Odpovedný projektant

S0.01 - Bytový dům, S0.02 - Odstranění šaten a bytu školníka					
Stavební objekt					
D.1.1 Architektonicko-stavební řešení					
Část dokumentace					
povolení					
Stupeň dokumentace					
BP_Přodory 3NP		1:50		1094.00 x 594.00 mm	
Název výkresu		Měřítko		Formát	
05 00		11.5.2025		mm 30_2411	
Číslo vodorovně	Stručná	Druh um.	Výkresů	Číslo listů/důlů	Stránk